



GOBIERNO NACIONAL
★ CON PASO FIRME ★



INFORME EJECUTIVO PARA EL PRESIDENTE



DE USO RESTRINGIDO



EJES OPERACIONALES

Misiones Realizadas

2,759 Seguridad Pública

213 Ayuda Humanitaria

283 Desarrollo Social

3,255 Total de Misiones

ESTADÍSTICA OPERACIONAL



Horas de vuelo
2,665:15



Millas Navegadas
97,291



Regiones Aeronavales



Comandos y Grupos Operacionales



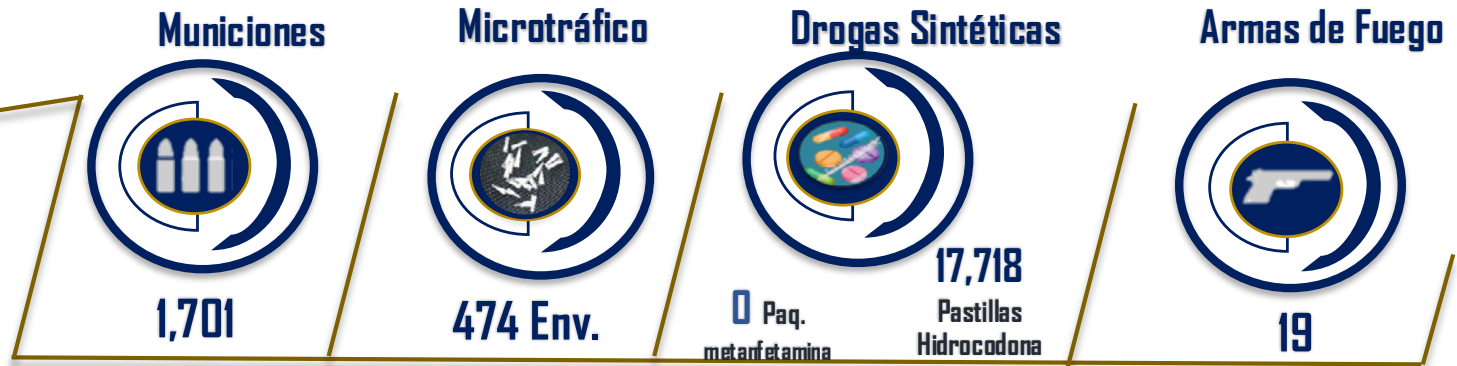

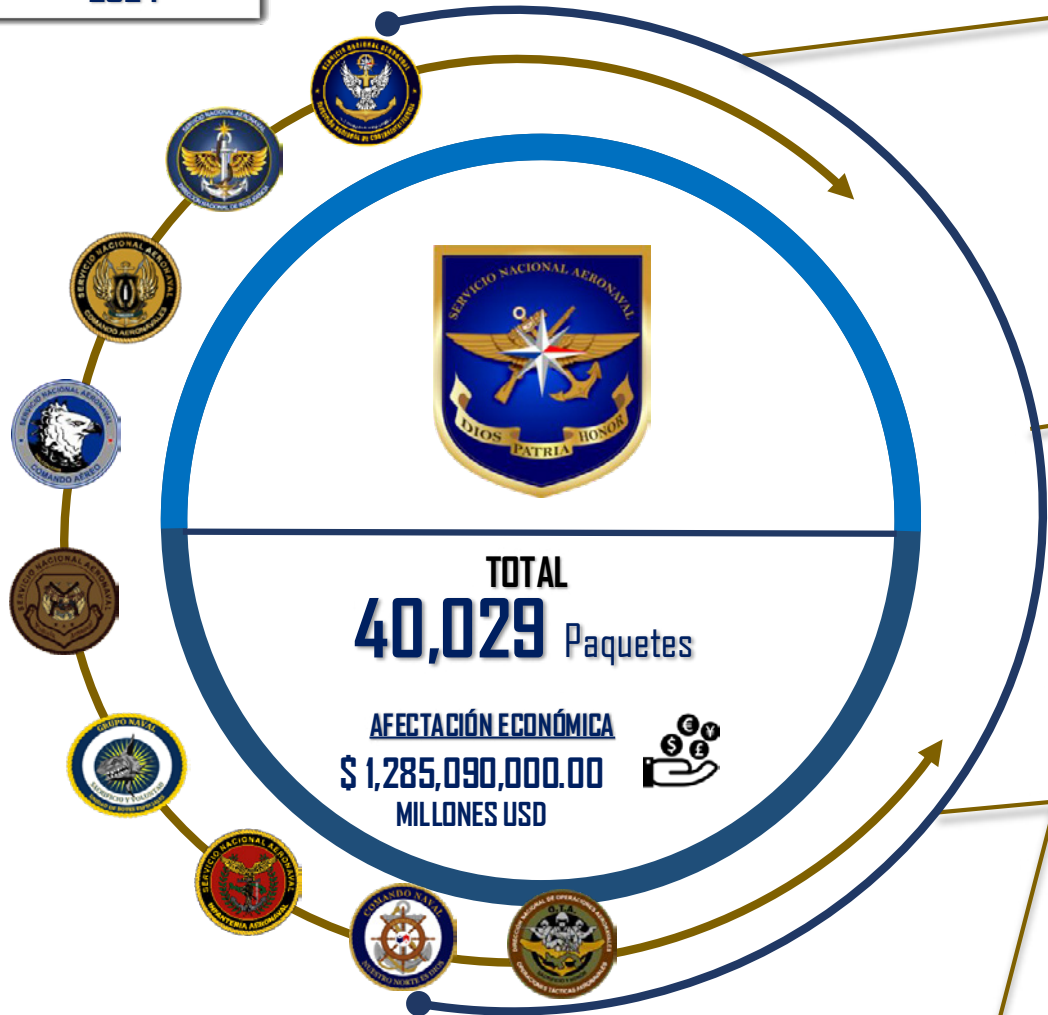
75 Operaciones SENAN, 28 Operaciones Conjuntas, 16 Operaciones Combinadas, 02 Ejercicio Multinacionales.

B/ 12,436,632.25
Costo Operacional

ACCIONES DE SEGURIDAD PÚBLICA - INCAUTACIONES DE DROGAS



PERIODO
JUL-DIC
2024





2,000:55

Horas de vuelo



88,261

Millas náuticas navegadas

B/ 10,042,818.65

Costo operacional




319
Aprehendidos



38
Apoyos a vuelos de
deportación



49,923.66
Dinero incautado



39
Hallazgos o decomisos



2,295
Incautadas
y/o recuperadas



653
Faltas y delitos




106
Casos PDA positivos



52
Comisiones
judiciales


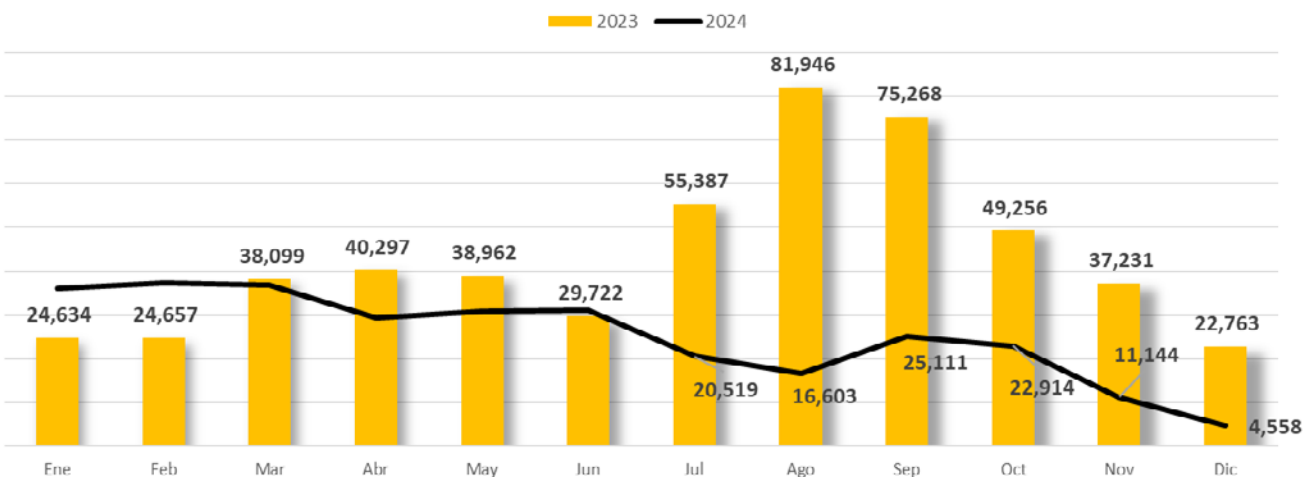


403
Allanamientos



301,912 MIGRANTES EN FLUJO MIGRATORIO IRREGULAR

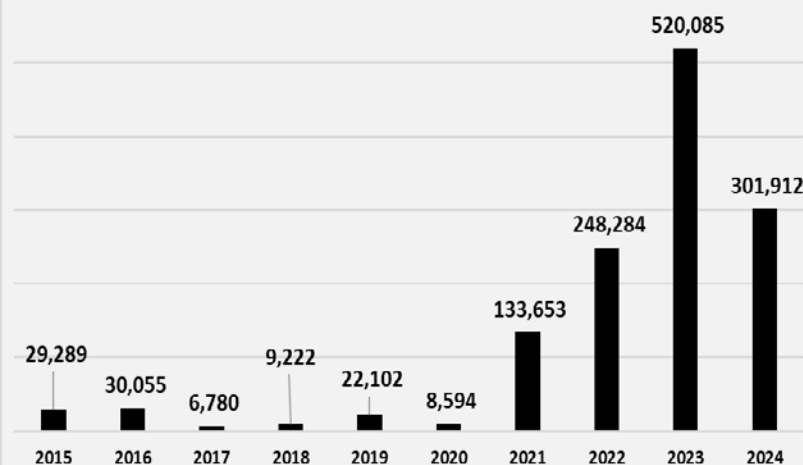
COMPARATIVO DE LLEGADAS DE IRREGULARES: ENERO-DICIEMBRE 2023-2024



CIFRAS COMPARATIVAS
AL MES DE DICIEMBRE

AÑO 2023	518,440
AÑO 2024	301,912
DIFERENCIA	-216,528
VARIACIÓN	-42%

LLEGADAS HISTÓRICAS DE INMIR: AÑO 2015-2024



LLEGADAS AYER

27

MIGRANTES FALLECIDOS
2024

55

MENORES NO ACOMPAÑADOS
2024

183

Nota: De los 183 NNA no acompañados del 2024, sólo 19 se mantienen a órdenes del SENNIAF.

DEPORTADOS Y EXPULSADOS

CIFRAS DEL 01 DE JULIO AL 29 DE DICIEMBRE DE 2024 A LAS 06:00 HRS

VUELOS MASIVOS Y POR ACUERDO (MOU)

CHARTER PANAMÁ

02

TOTAL DE VUELOS MASIVOS

39

CHARTER MOU

37

TOTAL DE VUELOS COMERCIALES MOU

15

VUELO COMERCIAL MOU

15

52 CHINOS EN RETORNOS VOLUNTARIOS EN EL AEROPUERTO DE TOCUMEN

ITINERARIO DE PROXIMOS VUELOS

N°	FECHA	DESTINO	CANT
1	Martes 14 Enero 2025	Armenia Comercial MOU	1

DEPORTACIONES EN VUELOS COMERCIALES

PERSONAS DEPORTADAS Y EXPULSADAS EN VUELOS COMERCIALES

COLOMBIA



49

VENEZUELA



17

NICARAGUA



14

OTROS PAÍSES



48



111



17

PERSONAS DEPORTADAS Y EXPULSADAS EN VUELOS MASIVOS Y 15 VUELO COMERCIAL MOU



1,451



165

PERSONAS DEPORTADAS Y EXPULSADAS EN VUELOS MASIVOS Y COMERCIAL MOU

Colombia	979
Ecuador	352
India	215
Vietnam	48
Irán	6
Perú	4
Libano	3
Afganistán	3
China	2
Pakistán	1
Yemen	1
Ghana	1
Turquía	1

1,616

TOTAL DE DEPORTADOS Y EXPULSADOS EN VUELOS MASIVOS Y COMERCIALES MOU

128

TOTAL DE DEPORTADOS Y EXPULSADOS EN VUELOS COMERCIALES

2024

DEPORTADOS

1,525

EXPULSADOS

219

1,744

TOTAL DE DEPORTADOS Y EXPULSADOS

RESULTADOS POLICIALES A NIVEL NACIONAL

DEL 1 DE ENERO AL 30 DE DICIEMBRE DE 2024

OPERACIONAL



PERSONAS APREHENDIDAS

POR HOMICIDIO

508

2023 VS 2024

+23.1% ↑

POR OFICIO

35,183

2023 VS 2024

+1.2% ↑

POR FLAGRANCIA

6,436

2023 VS 2024

+2.4% ↑



DROGA INCAUTADA

35,383

2023 VS 2024

+ 0.4% ↑



ARMAS INCAUTADAS

4,237

2023 VS 2024

+58.0% ↑



ALLANAMIENTOS

19,556

2023 VS 2024

+11.5% ↑



ROBOS

1,464

2023 VS 2024

- 7.2% ↓



HOMICIDIOS

536

2023 VS 2024

+6.6% ↑

TRÁNSITO



INFRACCIONES

EMBRIAGUEZ

7,106

2023 VS 2024

-28% ↓

EXCESO DE VELOCIDAD

129,378

2023 VS 2024

-09% ↓

DESATENDER SEÑALES

177,384

2023 VS 2024

+69% ↑



ACCIDENTES

39,914

2023 VS 2024

+14% ↑



TIEMPO DE RESPUESTA

17,908

0 - 40 MINS.

326

60 - 90 MINS

7,038

41- 60 MINS

339

91 MINS O MAS



VICTIMAS FATALES

340

2023 VS 2024

- 02% ↓

CONSOLIDADO OPERACIONAL (P)

1ENE 2024 D + 364

TIPOS DE CAPTURAS

Por oficio	1,414
Por flagrancia	782
Por microtráfico	182
Por narcotráfico	122
Por falta administrativa	1,101
Por tráfico de personas	51

MEDIOS

1. EMBARCACIONES:	43
2. VEHÍCULOS	124
3. MOTO:	07

DINERO

B/. 347,322.39

127
CASOS

UNIDADES DE CIGARRILLOS

6,298,959

52
CASOS

7,061

PAQUETES CON DROGA

1. COCAÍNA: 3,813
2. MARIHUANA: 3,248

PESO EN KILOS: 7,830.42

3,652

241

OPs. CONTRA LA VENTA DE DROGA

OP. COMPRA CONTROLADAS	56
POSESIONES	185

DOSIS INCAUTADAS

Cocaína	3,315
Marihuana	2,377
Crack	1078
Éxtasis	528
Otros	00

7,298

ARMAS DE FUEGO

1. PISTOLAS: 48
2. ESCOPETA: 26
3. RIFLE: 19
4. REVOLVER: 18
5. PELLES: 12
6. MINI UZI: 01
7. FUSIL: 01

125

MUNICIONES

1. CAL. 9m:	490	11. CAL 410:	30
2. CAL. 12:	75	12. ,CAL. 5.56:	33
3. CAL.16:	68	13. CAL. 7.62:	62
4. CAL. 20:	192	14. CAL. 3.57:	01
5. CAL. 22:	1,670	15. CAL. 380:	75
6. CAL. 25:	29	16. CAL. 30-30:	100
7. CAL. 28:	04	17. Traumática:	103
8. CAL. 38:	220	18. Balines:	06
9. CAL. 40:	94	19. OTRAS:	3,409
10. CAL. 45:	287		

6,948

(P) Cifras preliminares hasta el 29 de diciembre de 2024 D.O.

INCIDENCIA DE EMERGENCIA

- Total, de emergencias atendidas durante 2024.

RECURSOS DESPACHADOS

Despachos	2023	2024
No Transportar	34,587	42,312
Transportado	22,440	28,155
Canceladas	6,949	8,171
Rehúsa Tratamiento	3,543	4,830
Total	67,519	83,468

Recursos Despachados a Nivel Nacional

Provincias	2023	2024
Panamá	35,844	43,979
Panamá Oeste	11,191	12,214
Chiriquí	10,355	12,957
Colón	3,104	3,529
Herrera	2,898	2,959
Los Santos	1,619	1,659
Coclé	1,880	2,713
Veraguas	628	3,458
Total	67,519	83,468

LLAMADAS RECIBIDAS

Llamadas	2023	2024
Improductivas	2,086,820	2,131,129
Cortas	842,512	777,187
Productivas	243,275	243,002
Total	3,172,607	3,151,318

COORDINACIONES INTERINSTITUCIONALES

Instituciones	2023	2024
Bomberos	3,777	6,200
CSS	1,073	785
MINSA	727	637
Policía	2,047	5,382
SINAPROC	322	488
Instituciones privadas	120	160
Cruz Roja	134	145
Otras Instituciones Públicas	34	87
SENAFRONT	62	49
SENAN	37	40
Total	8,333	13,973



MAYORES INCIDENCIAS ATENDIDAS POR DESPACHO DE RECURSOS

Casos de Emergencias	2023	2024
Incidentes de Tráfico	8,538	11,481
Inconsciencia/Desmayo	7,828	9,064
Personas Enferma	7,751	8,336
Problemas Respiratorios	7,741	8,377
Dolor de Pecho	4,526	5,909
Trauma por Caída	4,418	5,239
Emergencias Ginecológicas	2,321	2,795
Total	43,123	51,201

